

## Miljømessige og/eller sosiale egenskaper

Med bærekraftig investering menes en investering i en økonomisk aktivitet som bidrar til et miljømål eller et sosialt mål, forutsatt at investeringen ikke gjør betydelig skade på et miljømål eller et sosialt mål, og at foretakene som det er investert i, følger god styringspraksis.

Med bærekraftig investering menes en investering i en økonomisk aktivitet som bidrar til et miljømål eller et sosialt mål, forutsatt at investeringen ikke gjør betydelig skade på et miljømål eller et sosialt mål, og at foretakene som det er investert i, følger god styringspraksis.

Hadde dette finansielle produktet et bærekraftig investeringsmål?

Ja

Nei

Det foretok bærekraftige investeringer med et miljømål:  %

i økonomiske aktiviteter som anses som miljømessig bærekraftige i samsvar med EUs taksonomi

i økonomiske aktiviteter som ikke anses som miljømessig bærekraftige i samsvar med EUs taksonomi

Det foretok bærekraftige investeringer med et sosialt mål: %

Det fremmet miljøegenskaper / sosiale egenskaper, og selv om det ikke hadde bærekraftig investering som mål, hadde det en minsteandel med bærekraftige investeringer på 40%

med et miljømål i økonomiske aktiviteter som anses som miljømessig bærekraftige i samsvar med EUs taksonomi

med et miljømål i økonomiske aktiviteter som ikke anses som miljømessig bærekraftige i samsvar med EUs taksonomi

med et sosialt mål

Det fremmet miljøegenskaper / sosiale egenskaper, men foretok ingen bærekraftige investeringer



### I hvilken grad ble de miljøegenskapene og/eller de sosiale egenskapene som dette finansielle produktet fremmer, oppfylt?

Produktet har innenfor den gitte referanseperioden fremmet følgende miljømessige og/eller sosiale egenskaper:

1. Produktet fremmet FNs bærekraftsmål ved delvis å investere i bærekraftige investeringer som bidrar til slike mål
2. Produktet fremmet etterlevelse av FNs Global Compact-prinsipper, OECDs retningslinjer for flernasjonale selskaper, FNs veiledende prinsipper for næringsliv og menneskerettigheter og ILO-konvensjoner og andre relevante sosiale garantier gjennom utelukkelse av visse aktiviteter og atferd som anses å være skadelige for samfunnet.
3. Produktet fremmet miljøgarantier gjennom utelukkelse av visse aktiviteter som anses å ha betydelig negativ klimapåvirkning.
4. Produktet fremmet visse etiske og sosiale garantier gjennom utelukkelse av visse aktiviteter som anses å være ikke-etiske eller kontroversielle
5. Produktet søkte å påvirke utstedernes innvirkning på bærekraftsspørsmål gjennom innvolvering
6. Produktet vurderte og adresserte de viktigste skadevirkningene som rapportert i denne rapporten.
7. Produktet søkte å påvirke utstedernes innvirkning på bærekraftsspørsmål gjennom stemmegivning.

Produktet har ikke benyttet referanseindeks for miljømessige og/eller sosiale egenskaper. Enkelte underliggende fond som produktet er investert i, kan ha brukt en referanseindeks for å oppnå deres bærekraftige investeringsmål.

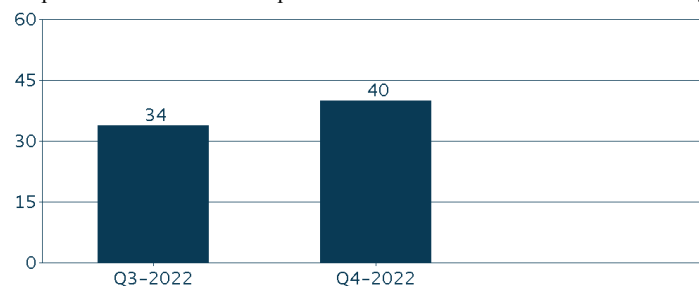
Bærekraftsindikatorer måler hvordan de miljøegenskapene eller de sosiale egenskapene som det finansielle produktet fremmer, oppnås.

## Hvordan gikk det med bærekraftindikatorene?

Tabellene nedenfor viser gjennom rapportering av produktets bærekraftindikatorer hvordan produktets miljømessige og sosiale egenskaper ble oppnådd. Bærekraftindikatorene er ikke underlagt en forsikring gitt av en revisor eller gjennomgang av en tredjepart.

### Bærekraftige investeringer

Indikator: Den vektete andelen av investeringene i porteføljen som bidrar til FNs bærekraftsmål  
Forpliktelse: Produktet er forpliktet til å investere minimum 5% i bærekraftige investeringer



Grafen viser allokeringen til bærekraftige investeringer i referanseperioden.

### Ekskluderinger

Indikator: Produktet legger til grunn to målepunkter for ekskluderinger knyttet til «atferd og aktiviteter som anses som skadelige for samfunnet», «aktiviteter med betydelig negativ klimapåvirkning» og «uetiske og kontroversielle aktiviteter»:

- 1) antall utstedere som utelukkes under den egne kategorien for utelukkelse
- 2) antall utelukkede utstedere som produktet er investert i

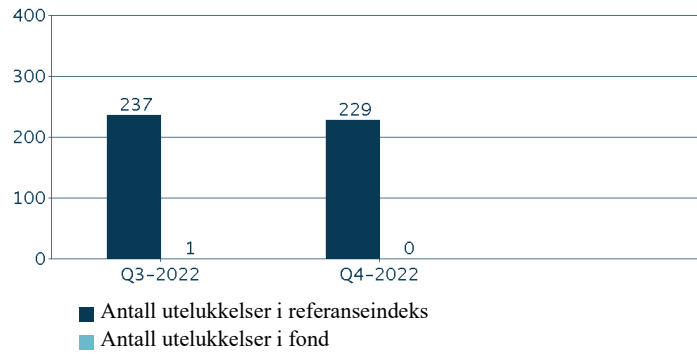
For indikator #1 viser tabellen nedenfor totalt antall utelukkede utstedere per en gitt utelukkelseskategori i henhold til utelukkelsesinstruksen som gjelder for Danske Bank Wealth Management. Dette tallet sier ikke noe om hvilken betydning utelukkelseskategorien har hatt for produktet.

I den grad det finnes en referanseindeks for produktet, fremgår virkningen av utelukkelseskategorien gjennom en sammenligning mellom listen over utelukkede utstedere (totalt) med investeringer i referanseindeksen. Referanseindeksen anses i så måte som representativ for produkter investeringsunivers, det vil si at underfondet kunne ha investert i visse utstedere i referanseindeksen dersom de ikke hadde vært utelukket i henhold til den aktuelle utelukkelseskategorien.

Bindende element: For utelukkelsene knyttet til reduksjon av «aktiviteter eller samfunnsskadelig atferd», «uetiske og kontroversielle aktiviteter» og «aktiviteter med vesentlig negativ klimapåvirkning» velger fondet ikke investeringer som utelukkes på grunnlag av utelukkelseskriteriene og tersklene som brukes som bærekraftindikatorer for å definere slik ugunstig aktivitet.

Utelukkelseskategori	Utelukkelse	Antall utelukkede utstedere	Utelukkede utstedere i referanseindeks	Utelukkede utstedere i referanseindeks (%)	Antall utelukkede utstedere i porteføljen
Utvidede bærekraftsstandarder	Utvidede bærekraftsstandarder	520	78	1.1%	0
Betydelig negativ innvirkning på klimaet	Termisk kul	361	95	0.7%	0
Betydelig negativ innvirkning på klimaet	Torvkraftproduksjon	0	0	0.0%	0
Betydelig negativ innvirkning på klimaet	Tjæresand	26	9	0.2%	0

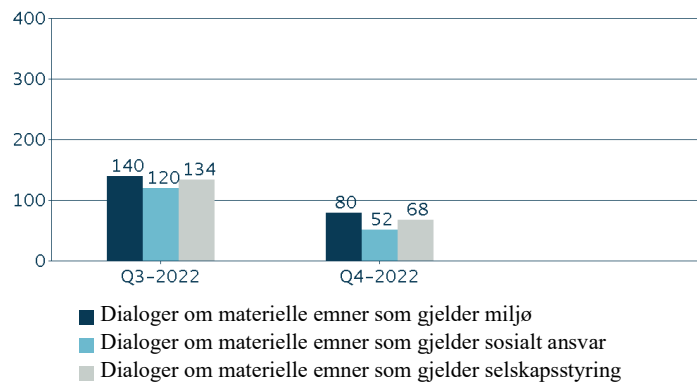
Uetiske og kontroversielle aktiviteter	Kontroversielle våpen	97	31	0.8%	0
Uetiske og kontroversielle aktiviteter	Tobakk	129	16	0.3%	0



### Engasjementer

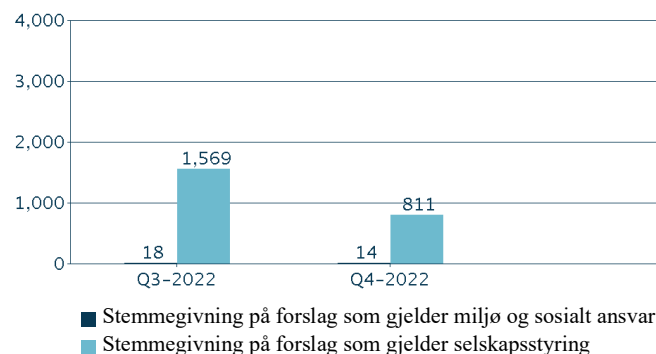
Indikator: Antall samarbeidsaktiviteter søkt for utstedere i produktet, inkludert på nivå med underliggende fond. Engasjementsaktiviteter kan utføres av andre investeringsteam enn teamet som er ansvarlig for å administrere produktet.

Bindende element: Produktet forplikter seg til å samarbeide med utstedere om vesentlige bærekraftstemaer. Dette inkluderer engasjement utført i de underliggende fond



## Stemmegivning

Indikator: Antall miljø- og sosiale forslag som er stemt over, inkludert på nivå med underliggende fond.  
Bindende element: Produktet forplikter seg til å stemme på miljø- og/eller sosiale forslag i samsvar med Danske Bank Wealth Management-retningslinjene for stemmegivning Dette inkluderer stemmegivning utført på nivå med underliggende fond.



## ...og sammenlignet med tidligere perioder?

I den grad produktet har rapportert mot bærekraftindikatorerne for tidligere referanseperioder, gir tabellene over en historisk sammenligning med disse referanseperiodene.

## Hva var målene med de bærekraftige investeringene som produktet delvis gjorde og hvordan bidro de bærekraftige investeringene til å nå disse målene?

Vesentlige negative påvirkninger er de viktigste negative konsekvensene som av investeringsbeslutninger vedrørende miljømessige forhold, sosiale forhold og arbeidstakerforhold, respekt for menneskerettigheter, antikorrupsjons- og antibestikkelsessaker.

Produktet investerte delvis i bærekraftige investeringer primært gjennom underliggende fond med mål om å bidra positivt til miljømål og/eller sosiale mål dekket av FNs bærekraftsmål.

Spesifikt har produktet rettet seg mot miljømessig bærekraftige investeringer som bidrar til SDG 6 - Rent vann og hygiene, SDG 7 - Rimelig og ren energi, SDG 9 - industri, innovasjon og infrastruktur, SDG 11 - Bærekraftige byer og samfunn, SDG 12 - Ansvarlig forbruk og produksjon, SDG 13 - Klimatiltak, SDG 14 - Livet under vann, SDG 15 - Livet på land, og/eller SDG 17 - Partnerskap for målene.

For sosialt bærekraftige investeringer har produktet rettet seg mot investeringer som bidrar til SDG 1 - Null fattigdom, SDG 2 - Null sult, SDG 3 - God helse og velvære, SDG 4 - Kvalitetsutdanning, SDG 5 - Likestilling, SDG 8 - Anstendig arbeid og økonomisk vekst, SDG 10 - Reduserte ulikheter, SDG 16 - Fred, rettferdighet og sterke institusjoner og/eller SDG 17 - Partnerskap for målene.

Produktet har bidratt til FNs SDGs gjennom investeringer i underliggende fond som foretar eller delvis foretar bærekraftige investeringer. Kriteriene for å identifisere bærekraftige investeringer i disse fondene har vært avgjørende for 1) om produktet har investert i disse fondene og 2) hvordan de bærekraftige investeringene ifondet vurderes å bidra til FNs bærekraftsmål.

Produktet har spesifikt bidratt til FNs bærekraftsmål i referanseperioden gjennom investeringer i:

- Investeringer med en vektet andel på 8% som følger Danske Bank's modell for bærekraftige investeringer ("The SDG-modell")
- investeringer med en vektet andel på 5% i obligasjoner merket bærekraftig.
- investeringer i fond med mål om å redusere CO2 for å nå de langsiktige ambisjonene i Paris-avtalen 11%

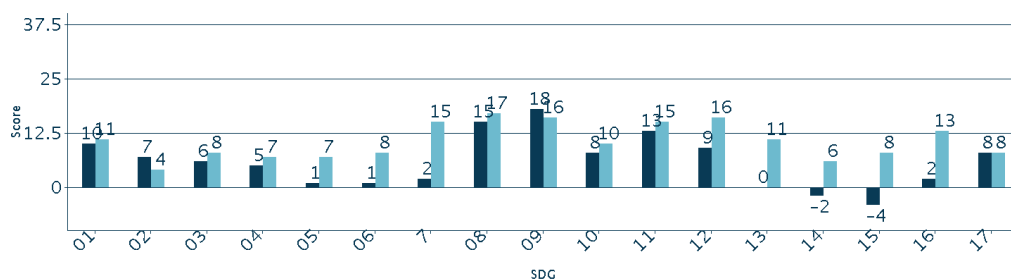
Produktet har innenfor referanseperioden også investert i enkelte utstedere med aktiviteter som i vesentlig grad bidrar til målet om å redusere klimaendringer, slik det er bestemt gjennom tilpassningskriteriene til EU-taksonomien.

## Bærekraftige investeringer i henhold til SDG-modellen

Det positive bidraget til FN-målene ble oppnådd ved å sikre at produkter bærekraftige investeringer hadde positiv eksponering til minst ett av FN-målene, som identifisert og målt gjennom en modell utviklet av Danske Bank internt («SDG-modellen»). SDG-modellen måler positiv eksponering gjennom tjenester og produkter produsert av utsteder og utsteders virksomhet («aktiviteter»), noe som betyr at bærekraftige investeringer har bidratt til målene ved å finansiere utstedere med aktiviteter som oppfyller disse kriteriene.

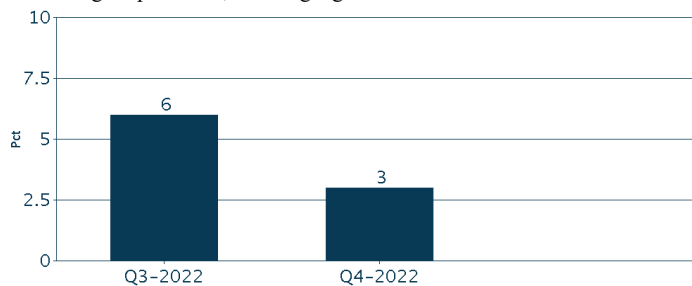
Tabellen nedenfor skisserer hvordan de bærekraftige investeringene til produktet vurdert gjennom SDG-modellen bidro til hver av SDGene målt gjennom en skala på -100 -+100. Skalaen er basert på selskapenes (utstederes) bidrag målt gjennom deres produkter/tjenester og drift.

Når det gjelder produkter/tjenester, måler skalaen den gjennomsnittlige andelen av omsetningen i produktet som bidrar til hvert av SDGene. For operasjoner er skalaen basert på utsteders relative innvirkning på SDG sammenlignet med liknende grupper.



## Obligasjoner klassifisert som bærekraftige

Grafen illustrerer andelen investeringer i produktet merket som bærekraftige obligasjoner. Investeringer i bærekraftsmerkede obligasjoner kan også oppfylle kriteriene til SDG-modellen og dermed telle inn i verdien av disse investeringene skissert ovenfor. Imidlertid teller eiendelene, av den totale summen av bærekraftige investeringer i produktet, kun én gang.

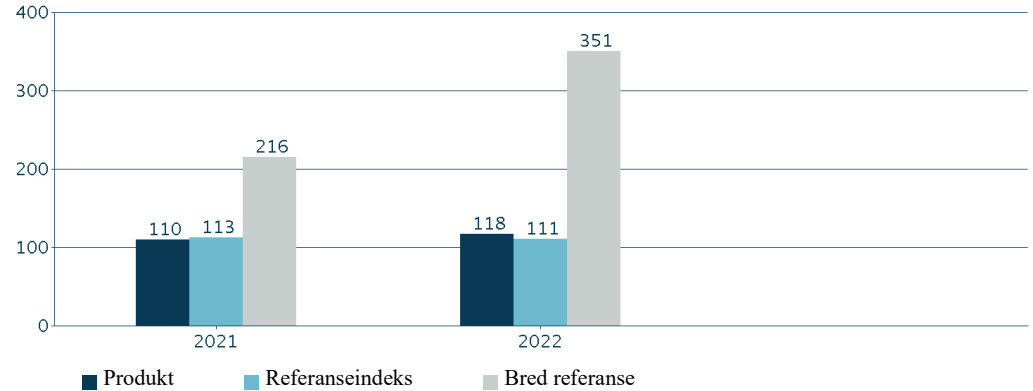


### Investeringer med bidrag til FN's Verdensmål 13 for Klimaindsats

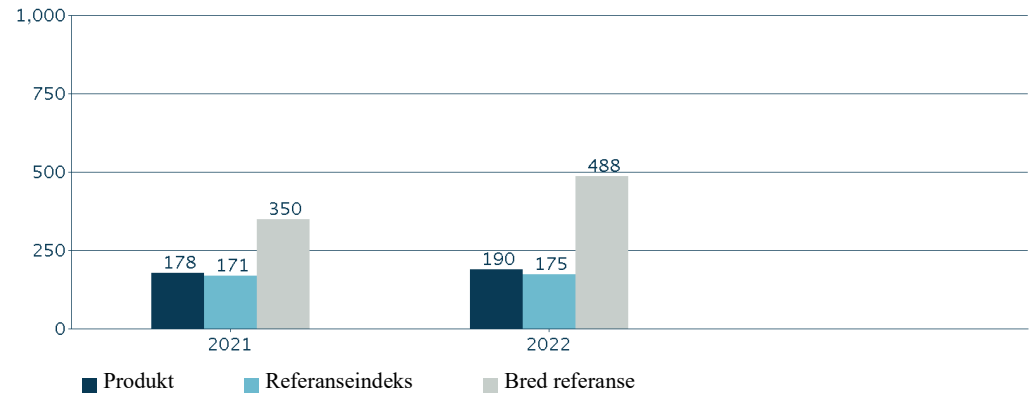
Investeringer i fond som gjør bærekraftige investeringer gjennom et mål om å redusere CO2 for å nå de langsiktige ambisjonene i Parisavtalen (11%) anses av fondet å bidra til FN's SDG 13 om klimapåvirkning. Bidragene fra disse fondene skjer gjennom sporing av en klimareferanse under EUs benchmark-forordning.

Tabellen viser den vektete gjennomsnittlige karbonintensiteten (WACI) til disse fondene sammenlignet med deres referansenål og brede markedsindekser.

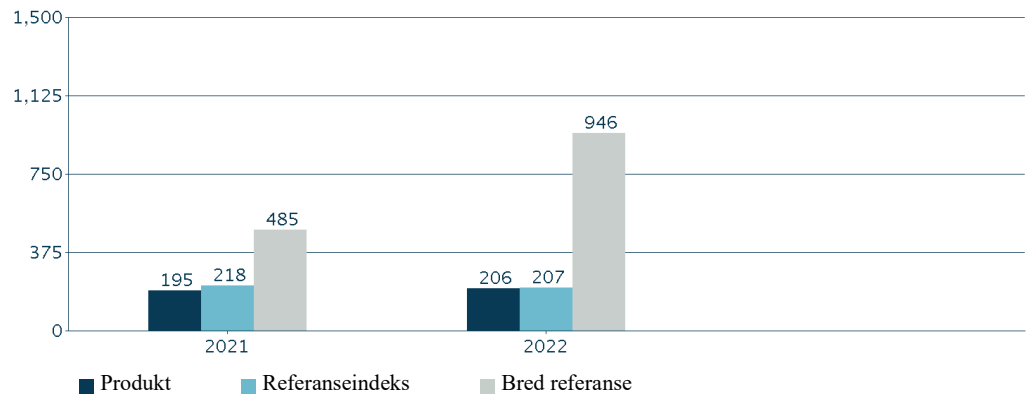
Investeringsforeningen Danske Invest Index USA Restricted, klasse NOK W



Investeringsforeningen Danske Invest Index Global AC Restricted, klasse NOK W



Investeringsforeningen Danske Invest Index Pacific incl. Canada ex. Japan Restricted, klasse NOK W



### **På hvilken måte forårsaket ikke de bærekraftige investeringene som det finansielle produktet delvis foretok, noen betydelig skade for noen av de miljømessig eller sosialt bærekraftige investeringsmålene?**

De bærekraftige investeringene som produktet delvis foretok, unnlot å forårsake vesentlig skade på miljømessige og/eller sosiale bærekraftige investeringsmål ved å filtrere utstedere med aktiviteter som anses å forårsake slike negative virkninger fra porteføljen gjennom ovenfra-og-ned-utelukkelsene som produktet anvender, og vurderingsmetoden i SDG-modellen som har ytterligere forbud for visse aktiviteter.

Mer informasjon om antallet utelukkede selskaper finnes i avsnittet om bærekraftindikatorer ovenfor.

Vurderinger av prinsippet «do no significant harm» for bærekraftige investeringer klassifisert som i tråd med EUs taksonomi, er basert på screeningkriterier definert i EUs taksonomi og tilhørende EU-vedtak. Siden de fleste utstedere ikke har rapportert informasjon om taksonomijustering offentlig, ble de fleste av disse vurderingene gjort på grunnlag av forutsetninger (proxyer) anvendt av ISS ESG som produktet tredjepartsleverandør eller fondet gjennom utelukkelsene.

### **Hvordan ble indikatorene for negative påvirkninger på bærekraftsfaktorer hensyntatt?**

Indikatorer for negative konsekvenser for bærekraftsfaktorene ble tatt hensyn til for produkter bærekraftige investeringer gjennom de generelle ekskluderingskriteriene for produktet og SDG-modellens vurderingsmetode med tilleggsforbud som gjelder for underfondets bærekraftige investeringer. Vurderinger som gjøres under SDG-modellen, sikrer at en investering i en utsteder ikke kan klassifiseres som en bærekraftig investering dersom utstederen gjennom sin virksomhet eller produksjon anses å ha betydelige negative konsekvenser på bærekraftsfaktorer, for eksempel i forhold til en gitt sektor, og utstederen ikke treffer hensiktsmessige tiltak for å redusere slike påvirkninger. Indikatorene for negative påvirkninger utgjør en del av en slik analyse, inkludert gjennom evalueringer og resultater mottatt fra tredjepartsleverandører.

Vurderingene og prioriteringen av negative klimapåvirkninger varierte på de underliggende fondene, spesielt for underliggende fond med CO2-reduksjonsmål har disse hensynene i hovedsak blitt håndtert gjennom ekskluderinger i referanseindeksen og supplerende eksklusjoner brukt av produktet/underliggende fond.

## Var bærekraftige investeringer i samsvar med OECDs retningslinjer for flernasjonale selskaper og FNs veiledende prinsipper for næringsliv og menneskerettigheter?

Underfondets bærekraftige investeringer var i samsvar med OECDs retningslinjer for multinasjonale selskaper og FNs veiledende prinsipper for næringsliv og menneskerettigheter. Disse prinsippene ivaretas gjennom en utvidet screening av bærekraftstandarder for underfondet. Mer informasjon om utelukkelse som er gjort som følge av denne screeningen, finnes i avsnittet om bærekraftindikatorer ovenfor

EUs taksonomi fastsetter et prinsipp om ikke å gjøre betydelig skade som innebærer at investeringer som er i samsvar med taksonomien, ikke bør gjøre betydelig skade på EUs taksonomi-mål, og ledsages av spesifikke EU-kriterier.

Prinsippet om ikke å gjøre betydelig skade gjelder bare for de av det finansielle produktets underliggende investeringer som tar hensyn til EU-kriteriene for økonomiske aktiviteter som er miljømessig bærekraftige. Den gjenværende delen av det finansielle produktets underliggende investeringer tar ikke hensyn til EU-kriteriene for miljømessig bærekraftige økonomiske aktiviteter. Andre bærekraftige investeringer må heller ikke gjøre betydelig skade på miljømål eller sosiale mål.



## Hvordan tok dette finansielle produktet hensyn til de viktigste negative påvirkningene på bærekraftsfaktorer?

Produktet vurderte de viktigste negative konsekvensene på bærekraftsfaktorer ved å begrense eksponeringen mot slike eksternaliteter gjennom sin screening av ledende utelukkelsevalgbarhets- og tilpasningskriteriene for de bærekraftige investeringene, og ved å overvåke, forvalte og prioritere de identifiserte viktigste negative konsekvensene fra utstedere i porteføljen gjennom eierskapsutøvelse, including at the level of underlying products. Produktet vurderte indikatorene som er oppført i Danske Bank Wealth Management' rapport om de viktigste negative påvirkningene på bærekraftsfaktorer.

For ytterligere informasjon om de viktigste negative påvirkningene på bærekraftsfaktorer, se vedlagte rapporten til produktet.



## Hvilke investeringer var de viktigste for dette finansielle produktet?

Største investeringer	Sektor	% Eiendeler	Land
Di Horisont Rente Konservativ, Klasse Nok W		34.1%	DK
Danske Invest Norge Ii		9.7%	NO
Di Sicav Global Sustainable Future Wa		7.3%	LU
Dix Usa Restricted, Kl. Nok W		7.3%	DK
Di Sele Tactical Asset Allocation Norge Kl Nok W		7.1%	DK
Di Global Tactical Allocation Wi-Nok H P		7.0%	LU
Jpmorgan Us Select Equity Fund - C Acc Old		6.4%	LU
Di Global High Yield Obligasjon, Klasse Nok H		4.7%	DK
Di Global Emerging Markets, Klasse Nok		4.0%	DK
Di Sele Global Equity Solution Akk Nok W		3.9%	DK
Dix Global Ac Restricted, Kl. Nok W		3.8%	DK
Di Nye Markeder Obligasjon, Klasse Nok H		3.3%	DK
Di Sele Usa Mid Cap, Klasse Nok W		3.0%	DK
Ninety One Global Strategy Fund - European Equity		2.7%	LU
Di Sicav Euro Invest. Grade Corp. Bond Wa Nokh		1.8%	LU

Listen omfatter de investeringene som utgjør den største andelen av investeringene til finansproduktet i referanseperioden, som er 1. januar 2022 – 30. desember 2022.





## Hvor stor var andelen av bærekraftsrelaterte investeringer?

Produktet har heller ikke forpliktet seg til å investere i miljømessig bærekraftig økonomisk aktivitet i samsvar med EUs taksonomi. Den faktiske andelen av disse investeringene er imidlertid rapportert i avsnittene og tabellene nedenfor.

Produktet har ikke hatt forpliktelser om å investere delvis i bærekraftige investeringer innenfor referanseperioden.

Oversikten over fordeling av eiendeler nedenfor gir en oversikt over hvordan fondets investeringer er fordelt til investeringer som benyttes for å oppnå miljømessige og/eller sosiale egenskaper og investeringer i bærekraftige investeringer.

## Hvordan var fordelingen av eiendeler?

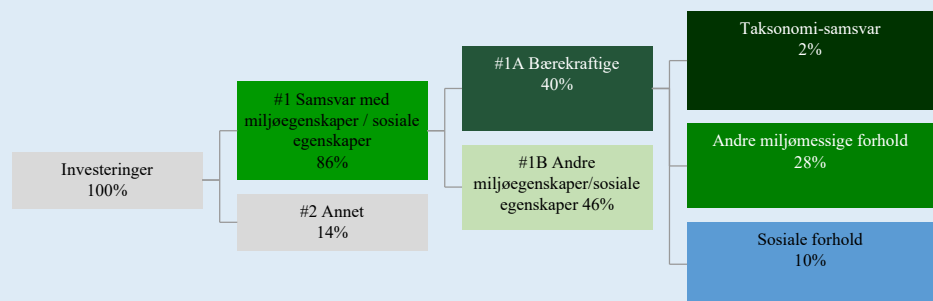
Fordeling av eiendeler beskriver andelen av investeringer i bestemte eiendeler.

Produktet fremmer miljømessige og/eller sosiale egenskaper ved anvendelse av utelukkelse, bærekraftige investeringer og gjennom utøvelse av aktivt eierskap for investeringer i porteføljen. Siden produktet også foretok andre investeringer i hovedsakelig kontanter og derivater («Annet»), var den faktiske andelen av investeringene i tråd med fondets miljømessige og/eller sosiale egenskaper [86%. Sammenlignet med den planlagte allokeringen 80%

Investeringer i Annet-kategorien er ikke screenet for aktiviteter eller atferd som kan være skadelig for samfunnet, uetiske og kontroversielle aktiviteter og/eller aktiviteter med vesentlig negativ klimapåvirkning, produkter inklusjonskriterier og er ikke underlagt eierskapsutøvelse. Produktet kan heller ikke garantere at disse eiendelsklassene ellers prioriteres i forvaltningen og prioriteringen av viktige negative konsekvenser.

Produktet har investert i bærekraftige investeringer som representerer 37% av fondets totale investeringer.

Minimumsandelen av investeringene er tilpasset miljømessige og/eller sosiale egenskaper, og minimumsandelen av bærekraftige investeringer beregnes mot den samlede markedsverdien av produkter investeringer.



#1. Tilpasset til miljømessige/sosiale egenskaper det finansielle produktets investeringer anvendes til å oppnå de miljømessige eller sosiale egenskaper som fremmes av finansielle produktet.

#2. Annet omfatter det finansielle produktets øvrige investeringer som verken er i samsvar med miljømessige eller sosiale egenskaper, eller anses som bærekraftige investeringer.

Kategorien Nr. 1 Samsvar med miljøegenskaper / sosiale egenskaper omfatter

- Underkategorien 1A Bærekraftige som omfatter bærekraftige investeringer med miljømessige eller sosiale målsettinger
- Underkategorien 1B Andre miljøegenskaper / sosiale egenskaper dekker investeringer som er tilpasset miljømessige eller sosiale egenskaper som ikke anses som bærekraftige investeringer

The figures in the chart above show the allocation at the end of the reference period.

## I hvilke økonomiske sektorer ble investeringene foretatt?

Financials	Diversified Banks	12.56%
Financials	Regional Banks	11.59%
Real Estate	Real Estate Operating Companie	3.44%
Consumer Staples	Packaged Foods & Meats	2.71%
Information Technology	Semiconductors	2.51%
Information Technology	Systems Software	2.11%
Health Care	Pharmaceuticals	1.92%
Financials	Life & Health Insurance	1.79%
Energy	Integrated Oil & Gas	1.61%
Communication Services	Interactive Media & Services	1.54%
Utilities	Electric Utilities	1.34%
Information Technology	Application Software	1.26%
Energy	Oil & Gas Exploration & Produc	1.23%
Information Technology	Technology Hardware, Storage &	1.19%
Consumer Discretionary	Automobile Manufacturers	1.14%
Communication Services	Integrated Telecommunication S	1.10%
Health Care	Life Sciences Tools & Services	1.03%
Consumer Discretionary	Internet & Direct Marketing Re	0.99%
Information Technology	Data Processing & Outsourced S	0.97%
Health Care	Health Care Equipment	0.94%
Health Care	Biotechnology	0.91%
Industrials	Industrial Machinery	0.90%
Financials	Multi-line Insurance	0.85%
Financials	Financial Exchanges & Data	0.76%
Materials	Fertilizers & Agricultural Che	0.67%
Information Technology	Semiconductor Equipment	0.66%
Information Technology	IT Consulting & Other Services	0.65%
Materials	Aluminum	0.63%
Materials	Specialty Chemicals	0.61%
Industrials	Building Products	0.60%
Consumer Discretionary	Restaurants	0.54%
Industrials	Aerospace & Defense	0.51%
Health Care	Managed Health Care	0.50%
Industrials	Electrical Components & Equipm	0.49%
Financials	Property & Casualty Insurance	0.49%
Financials	Investment Banking & Brokerage	0.46%
Industrials	Industrial Conglomerates	0.45%
Industrials	Environmental & Facilities Ser	0.42%
Consumer Staples	Soft Drinks	0.40%
Industrials	Agricultural & Farm Machinery	0.40%
Consumer Staples	Household Products	0.39%
Real Estate	Industrial REITs	0.37%

Communication Services	Wireless Telecommunication Ser	0.37%
Communication Services	Cable & Satellite	0.34%
Industrials	Construction & Engineering	0.34%
Industrials	Trucking	0.33%
Consumer Discretionary	Hotels, Resorts & Cruise Lines	0.33%
Financials	Asset Management & Custody Ban	0.32%
Consumer Discretionary	Auto Parts & Equipment	0.31%
Industrials	Trading Companies & Distributo	0.30%
Financials	Consumer Finance	0.29%
Consumer Staples	Food Retail	0.28%
Industrials	Air Freight & Logistics	0.27%
Energy	Oil & Gas Refining & Marketing	0.26%
Health Care	Health Care Facilities	0.25%
Industrials	Railroads	0.24%
Consumer Discretionary	Leisure Products	0.24%
Communication Services	Publishing	0.23%
Real Estate	Specialized REITs	0.23%
Consumer Discretionary	General Merchandise Stores	0.22%
Information Technology	Electronic Components	0.22%
Financials	Diversified Capital Markets	0.22%
Materials	Commodity Chemicals	0.22%
Consumer Staples	Distillers & Vintners	0.21%
Consumer Discretionary	Home Improvement Retail	0.21%
Energy	Oil & Gas Equipment & Services	0.21%
Information Technology	Communications Equipment	0.21%
Communication Services	Movies & Entertainment	0.20%
Information Technology	Internet Services & Infrastruc	0.18%
Real Estate	Diversified Real Estate Activi	0.18%
Consumer Staples	Hypermarkets & Super Centers	0.18%
Consumer Discretionary	Apparel, Accessories & Luxury	0.18%
Consumer Discretionary	Apparel Retail	0.17%
Industrials	Marine	0.16%
Consumer Discretionary	Specialty Stores	0.15%
Real Estate	Retail REITs	0.15%
Industrials	Construction Machinery & Heavy	0.15%
Consumer Staples	Personal Products	0.15%
Industrials	Diversified Support Services	0.15%
Utilities	Gas Utilities	0.15%
Materials	Steel	0.14%
Financials	Other Diversified Financial Se	0.14%
Consumer Discretionary	Footwear	0.14%
Materials	Gold	0.13%
Materials	Construction Materials	0.13%
Energy	Oil & Gas Storage & Transporta	0.13%

Materials	Paper Packaging	0.13%
Utilities	Renewable Electricity	0.13%
Materials	Copper	0.12%
Materials	Metal & Glass Containers	0.12%
Financials	Multi-Sector Holdings	0.12%
Real Estate	Residential REITs	0.12%
Industrials	Airlines	0.12%
Communication Services	Interactive Home Entertainment	0.11%
Industrials	Research & Consulting Services	0.11%
Energy	Oil & Gas Drilling	0.10%
Communication Services	Advertising	0.10%
Utilities	Water Utilities	0.10%
Consumer Discretionary	Household Appliances	0.10%
Materials	Industrial Gases	0.10%
Communication Services	Broadcasting	0.10%
Health Care	Health Care Services	0.10%
Consumer Discretionary	Casinos & Gaming	0.09%
Real Estate	Office REITs	0.09%
Financials	Mortgage REITs	0.09%
Consumer Discretionary	Automotive Retail	0.09%
Health Care	Health Care Supplies	0.09%
Materials	Diversified Metals & Mining	0.08%
Materials	Diversified Chemicals	0.07%
Financials	Specialized Finance	0.07%
Industrials	Highways & Railtracks	0.07%
Consumer Staples	Brewers	0.07%
Information Technology	Electronic Manufacturing Servi	0.07%
Utilities	Multi-Utilities	0.07%
Financials	Insurance Brokers	0.07%
Real Estate	Real Estate Development	0.06%
Financials	Reinsurance	0.06%
Health Care	Health Care Distributors	0.06%
Real Estate	Diversified REITs	0.06%
Information Technology	Electronic Equipment & Instrum	0.06%
Materials	Paper Products	0.06%
Industrials	Airport Services	0.05%
Real Estate	Real Estate Services	0.04%
Consumer Staples	Drug Retail	0.04%
Communication Services	Alternative Carriers	0.04%
Materials	Precious Metals & Minerals	0.04%
Consumer Discretionary	Homebuilding	0.04%
Consumer Staples	Agricultural Products	0.04%
Consumer Discretionary	Tires & Rubber	0.03%
Financials	Thrifts & Mortgage Finance	0.03%

Industrials	Marine Ports & Services	0.03%
Real Estate	Health Care REITs	0.03%
Consumer Discretionary	Distributors	0.03%
Industrials	Heavy Electrical Equipment	0.03%
Consumer Discretionary	Specialized Consumer Services	0.03%
Industrials	Human Resource & EmploymentSe	0.02%
Consumer Discretionary	Consumer Electronics	0.02%
Industrials	Office Services & Supplies	0.02%
Materials	Forest Products	0.02%
Information Technology	Technology Distributors	0.02%
Consumer Staples	Food Distributors	0.02%
Health Care	Health Care Technology	0.01%
Industrials	Security & Alarm Services	0.01%
Consumer Discretionary	Motorcycle Manufacturers	0.01%
Consumer Discretionary	Homefurnishing Retail	0.01%
Industrials	Commercial Printing	0.01%
Consumer Discretionary	Education Services	0.01%
Consumer Discretionary	Textiles	0.01%
Energy	Coal & Consumable Fuels	0.01%
Utilities	Independent Power Producers &	0.01%
Consumer Discretionary	Leisure Facilities	0.01%
Materials	Silver	0.01%
Consumer Discretionary	Computer & Electronics Retail	0.01%
Consumer Discretionary	Home Furnishings	0.01%
Real Estate	Hotel & Resort REITs	0.00%
Consumer Discretionary	Department Stores	0.00%
Consumer Discretionary	Housewares & Specialties	0.00%
Consumer Staples	Tobacco	0.00%
No sector data		20.87%

Grafen illustrerer de opptil ti sektorene som fondet har hatt høyest eksponering mot slutten av året. Grafen er basert på beholdninger med datadekning i forhold til sektorallokering. Andelen av beholdninger der slike data ikke finnes er skissert i søylen med overskriften "No sector data".



## I hvilken grad var bærekraftige investeringer med et miljømål i samsvar med EUs taksonomi?

For å overholde EUs taksonomi inkluderer kriteriene for fossil gass begrensninger på utslipp og overgang til fullt fornybar kraft eller lavkarbonbrensel innen utgangen av 2035. For kjernekraft inkluderer kriteriene omfattende sikkerhets- og avfallshåndteringsregler.

Mulighetsskapende aktiviteter gjør det mulig for andre aktiviteter å kunne direkte bidra betydelig til et miljømål.

Omstillingsaktiviteter er aktiviteter hvor det ennå ikke finnes lavutslippsalternativer, og hvor blant annet klimagassutslippene ligger på et tilsvarende best mulig nivå.

Produktet har ikke vært forpliktet til å foreta investeringer i bærekraftige investeringer i samsvar med EUs taksonomi. Den faktiske andelen bærekraftige investeringer i samsvar med EU-taksonomien er rapportert i tabellen nedenfor.

Investeringer i samsvar med EUs taksonomi beregnes ut fra markedsverdien til andelen av miljømessig bærekraftige økonomiske aktiviteter i forhold til den totale markedsverdien til produkter investeringer. Beregningen av investeringer i tråd med EUs taksonomi bruker omsetning som nøkkelindikator for utstedere både i finansiell sektor og andre sektorer.

Samsvar med kravene om investeringer i tråd med EUs klassifiseringer, med kriteriene under Artikkel 3 i EUs taksonomi, har ikke vært gjenstand for kontroll av revisorer eller andre tredjeparter.

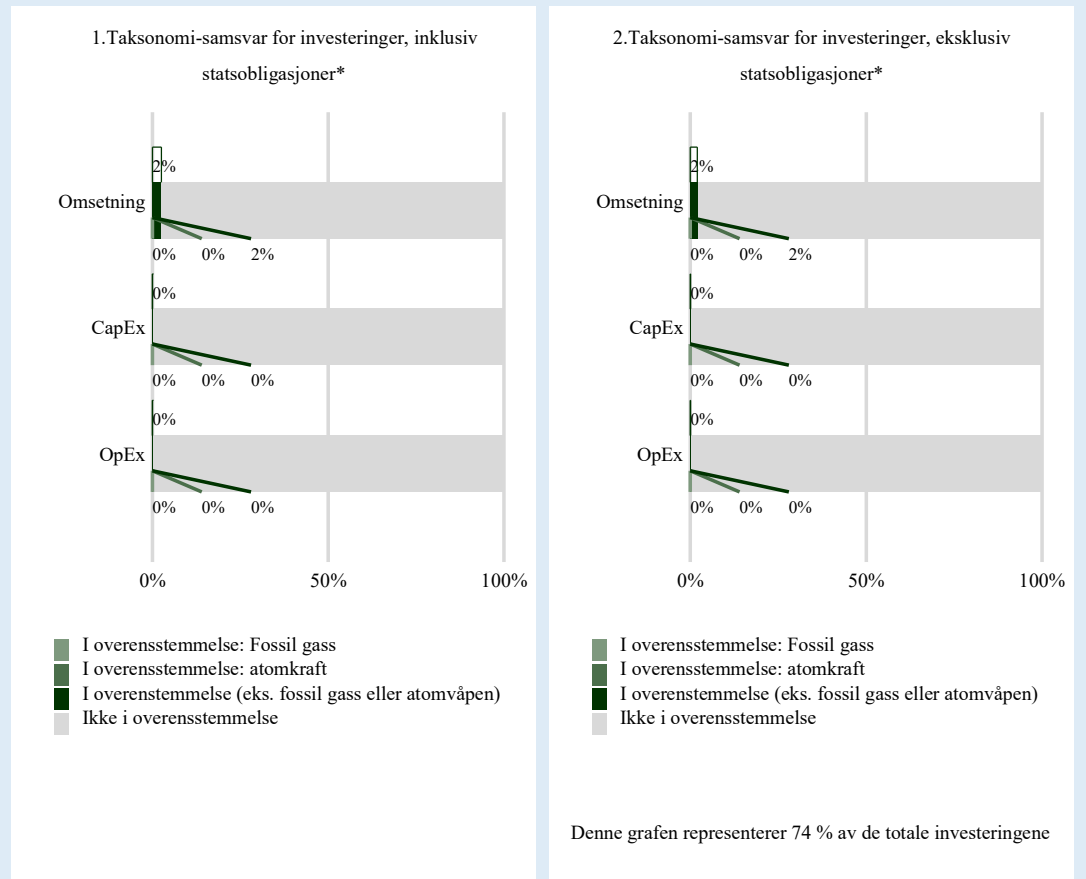
Siden utstedere i stor grad ikke har rapportert sitt taksonomisamsvar for referanseåret, har produktet i denne ekstraordinære situasjonen i hovedsak basert seg på antakelser (indirekte variabler eller proxyer) fra dataleverandøren ISS ESG for å bestemme taksonomitolpasningen av utstedernes aktiviteter.

Metodikken som brukes av ISS ESG for proxyene sikrer en vurdering av hvordan utstedere er involvert i økonomiske aktiviteter som i vesentlig grad bidrar til å oppfylle et miljømål, samtidig som de ikke i vesentlig grad skader andre bærekraftsmål, og oppfyller minimumskrav for sosialt sikkerhetsnett. Det er også gjort vurderinger om betydelig skade ved hjelp av produkter egne proxyer. Når utstedere begynner å rapportere taksonomisamsvar, vil rapporterte justeringstall erstatte dagens fullmakter.

**Foretok det finansielle produktet investeringer i fossil gass og/eller atomkraft relaterte aktiviteter som er i overenstemmelse med EU-taksonomien ?**

- Ja
  - I fossil gass
  - I kjernekraft
- Nei

Diagrammene nedenfor viser med grønt prosentdelen av investeringer som var i samsvar med EUs taksonomi. Ettersom det ikke finnes noen hensiktsmessig metode for å fastsette taksonomi-samsvaret for statsobligasjoner\*, viser det første diagrammet taksonomi-samsvaret for alle investeringene til det finansielle produktet inklusiv statsobligasjoner, mens det andre diagrammet viser taksonomi-samsvaret bare for investeringene til det finansielle produktet eksklusiv statsobligasjoner.



\* I disse diagrammene omfatter «statsobligasjoner» alle eksponeringer mot stater

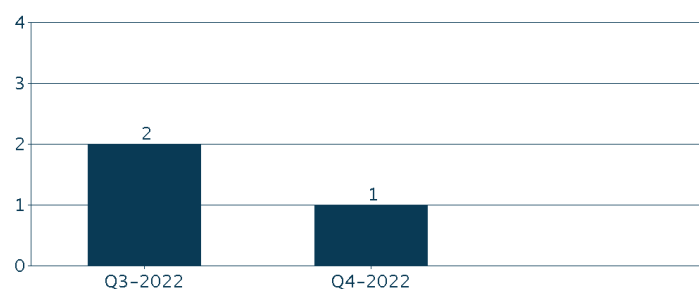


## Hvor stor var andelen av investeringer i omstillingsaktiviteter og muliggjørende aktiviteter?

Aktiviteter i samsvar med taksonomien uttrykkes som en andel av:  
-omsetning som gjenspeiler andelen av inntektene fra grønn virksomhet i foretak som det er investert i,  
-investeringsutgifter (CapEx) som viser grønne investeringer foretatt av foretak som det er investert i, for eksempel i forbindelse med omstillingen til en grønn økonomi,  
-driftsutgifter (OpEx) som gjenspeiler grønn driftsvirksomhet i foretak som det er investert i.

Taksonomi-samsvar	Q4 2022
Taksonomi-samsvar	2%
Muliggjørende aktiviteter	1%
Omstillingsaktiviteter	0%

## Hvordan var prosentdelen av investeringer som var i samsvar med EUs taksonomi, sammenlignet med tidligere referanseperioder?



## Hva var minsteandelen med bærekraftige investeringer med et miljømål som ikke var i samsvar med EUs taksonomi?

Minsteandelen med bærekraftige investeringer med et miljømål som ikke var i samsvar med EUs taksonomi, var 28%.

Grunnen til at produktet investerer i bærekraftige investeringer og et miljømål som ikke er i tråd med EUs taksonomi, skyldes lav tilgjengelighet av selskapsdata og rapportering som gjør det mulig for produktet å tilpasse seg etter taksonomien samt at omfanget av produktet mål går lenger enn EUs taksonomi.

## Hvor stor var andelen av sosialt bærekraftige investeringer?

Andelen av sosialt bærekraftige investeringer var 7%

## Hvilke investeringer ble tatt med under "Andre", hva var formålet med dem, og fantes det noen miljømessige eller samfunnmessige minstegarantier?

Produktets underliggende eiendeler som ikke bidro til å oppnå produktets miljømessige og/eller sosiale egenskaper, klassifiseres som «Andre investeringer».

Denne typen omfattet hovedsakelig kontanter som brukes som reservelikviditet, derivater og andre investeringer som brukes til hedging eller risikostyring.

På grunn av eiendelsklassenes art tok produktet ikke hensyn til miljømessige eller samfunnmessige minstegarantier for disse investeringene, og investering i fond, der tilgjengelige data ikke var tilstrekkelige til å vurdere investeringene i samsvar med de miljømessige og/eller sosiale egenskapene til produktet

are sustainable investm with an environmental objective that do not tak into account the criteria environmentally sustain economic activities und Regulation (EU) 2020/852..





### **Hvilke tiltak er truffet for å oppfylle miljøegenskapene og/eller de sosiale egenskapene i referanseperioden?**

Produktet har i referanseperioden forvaltet strategien i samsvar med de bindende elementene som sikrer oppnåelse av miljømessige og/eller samfunnsmessige egenskaper, det vil si at utstedere er screenet og eventuelt utelukket av produktet eller kriterier for bærekraftige investeringer, og at det fortsatt er gjort vurderinger av behov for å samarbeide eller ha annen eierskapsutøvelse for utstedere i fondets portefølje. Relevant overvåking har vært på plass for å sikre oppnåelse av miljømessige og/eller sosiale egenskaper.



### **Hvordan presterte dette finansielle produktet sammenlignet med referanseindeksen?**

N/A

Referanseverdier er indekser som benyttes for å måle om det finansielle produktet oppnår de miljømessige eller de sosiale egenskapene de fremmer.