



Mine sparemål




0 kr.

SPAREMÅL 1



0 kr.

SPAREMÅL 2



0 kr.

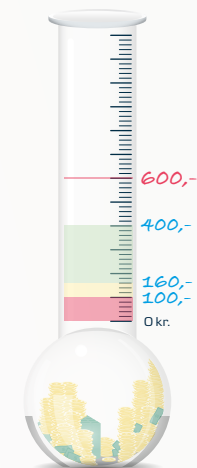
SPAREMÅL 3

Den nye lommepegløsningen
hjelper ditt barn med å ha
kontroll på pengene. Les mer på
danskebank.no/lommepeger



Her kan du enkelt følge med på
hvor mye du har spart til det du
ønsker deg.

- Skriv 1, 2 eller 3 ting du sparer til
- Sett en strek på glasset og skriv beløpet du skal spare
- Fargelegg glasset hver gang du har spart litt
- Følg med på hvor mye du har spart i din lommepege app



Sparkesykkkel

Danske Bank



Få tips og råd om lommepenger på danskebank.no/lommepenger

Start samtalen!

Snakk med barnet ditt om lommepenger, sparing og forbruk, og gi barnet ditt en god økonomisk start.

Her finner du en liste med emner dere kan snakke om. Skriv eventuelt ned deres svar hver for seg og se hvor enige dere er.

- Hvor mye lommepenger bør du få?
- Hvor ofte bør du få lommepenger?
- Skal du spare noen av dine lommepenger?
- Hva kan du spare til?
- Hvordan sparer du enklest?
- Kan du selv bestemme over sparepengene dine?
- Hva er forskjellen på kontanter og kort (digitale penger)?
- Hva kan du bruke dine lommepenger på?